

Створення тесту з текстового файлу

(імпорт питань в *Банк питань* з текстового файлу)

Формат текстового файлу має вигляд (це обов'язкова вимога для імпорту текстового файлу)

Латиниця

Как ведет себя в ситуации, когда необходимо быстро действовать:
A. легко включается в работу;
B. действует со страстью;
C. действует спокойно, без лишних слов;
D. действует робко, неуверенно.
ANSWER: D

Питання

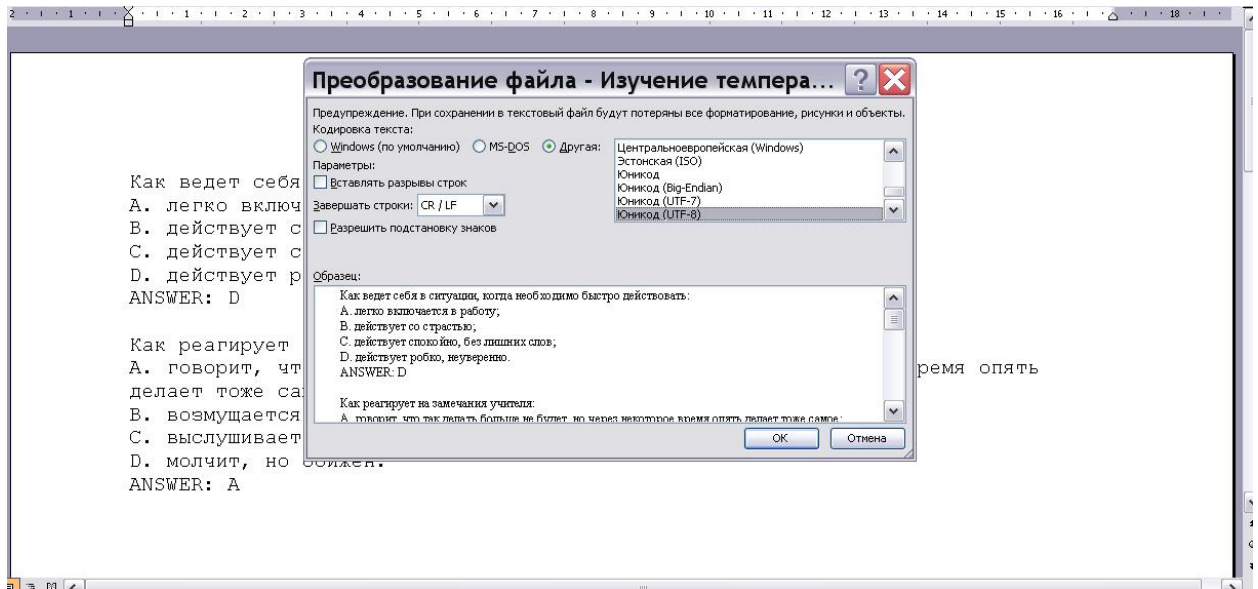
Пробіли

Как реагирует на замечания учителя:
A. говорит, что так делать больше не будет, но через некоторое вр
делает тоже самое;
B. возмущается тем, что ему делают замечания;
C. выслушивает и реагирует спокойно;
D. молчит, но обижен.
ANSWER: A

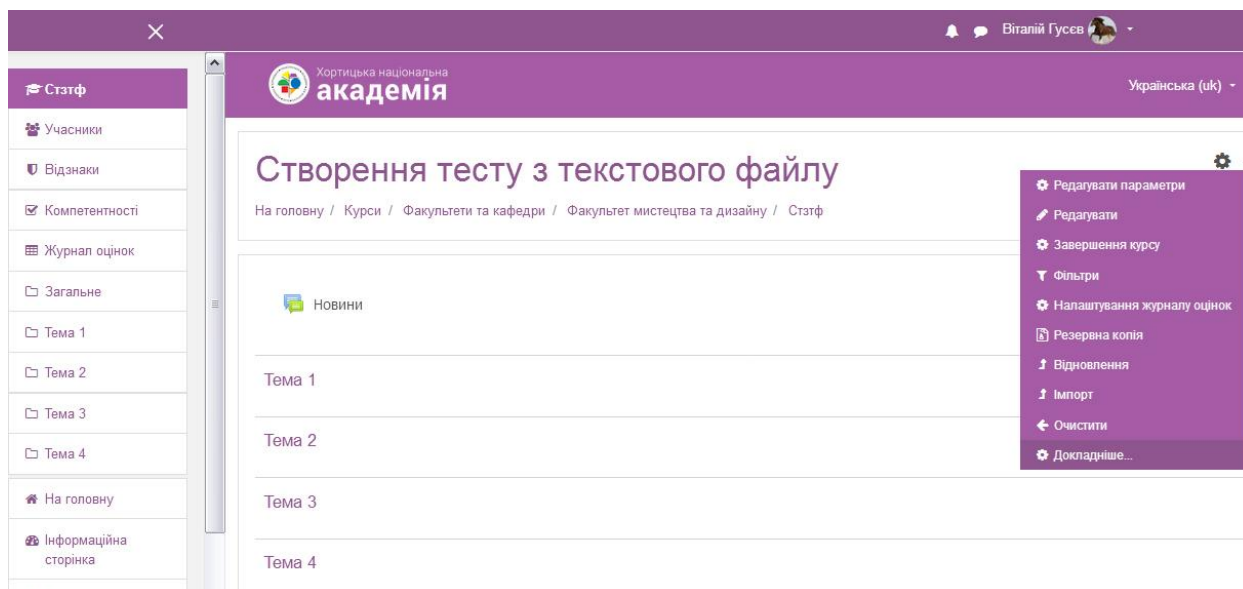
Вірна відповідь

Крапки

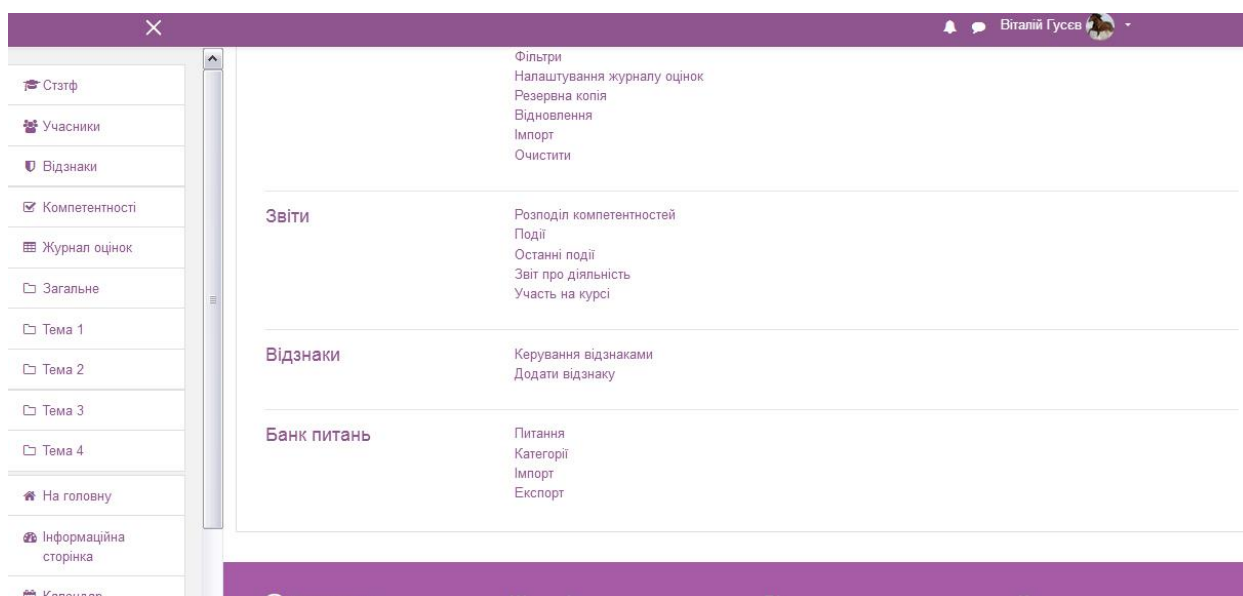
Обов'язково! При збереженні файлу треба вибрати кодування файлу UTF-8



Далі на сторінці свого курсу зайдіть категорію «Докладніше»



Ви опиняєтесь в категорії «Керування курсом», де знаходите пункт «Банк питань». Обираєте пункт «Імпорт».



Імпортувати будемо з текстового файлу, у списку він має назву Aiken (аікен). Вибираємо файл та підгружаємо до системи.

Віталій Гусєв

Розгорнути

Статф

Учасники

Відзнаки

Компетентності

Журнал оцінок

Загальне

Тема 1

Тема 2

Тема 3

Тема 4

На головну

Інформаційна сторінка

Календар

Формат файлу


- Вбудовані відповіді (пропущені слова)
- Aiken (аікен)
- Blackboard
- Examview (екзаменаційний)
- GIFT
- Missing word (пропущене слово)
- Moodle XML
- WebCT (web course tools - веб засоби для курсів)

Загальне

Імпорт питань з файлу

Імпорт

ВИБЕРІТЬ ФАЙЛ...



Бажаємо успіхів!